

# U-リペアライト

◆東日本・中日本・西日本高速道路株式会社:構造物施工管理要領  
「左官工法による断面修復の性能照査項目」適合

U-リペアライトはMUマテックス㈱の登録商標です

U-リペアライトは、コンクリート構造物の耐久性向上、厚付け性に優れた、軽量・オールプレミックスタイプの断面修復用ポリマーセメントモルタルです。

## ■ 特 長

- **作業性**  
現場では水と練り混ぜるだけのオールプレミックスタイプです。
- **施工性**  
軽量タイプのため、コテ塗り作業性に優れ、壁面に対し、1層あたり最大で40mm厚の施工が可能です。
- **耐ひび割れ性**  
収縮が非常に小さく、寸法変化が安定しているため、耐ひび割れ性に優れています。

## ■ 主な用途

- 橋脚、梁、高欄、床版、トンネル及び建築物(天井・床・壁)など劣化したコンクリート構造物の断面修復
- 鉄筋コンクリートのかぶり部分の補修(ジャンカ補修、増し厚など)

## ■ 標準配合

配 合	U-リペアライト	水	練上がり量	標準施工面積
1袋あたり	15kg	2.6~3.2kg	約11ℓ	約1.1㎡ (10mm厚)
1㎡あたり	1,365kg (91袋)	237~291kg	約1,000ℓ	約100㎡ (10mm厚)

※ 水量及び練上がり量は、練り混ぜ方法、季節(気温、水温等)により変動します。



15kg 袋

## ■ 性能試験結果例




基本性能 (東日本・中日本・西日本高速道路株式会社「構造物施工管理要領」試験方法による)

試験項目	試験値	試験方法
単位容積重量 (kg/ℓ)	1.70	JIS A 1171
硬化時間(時間-分)	4-30	JIS R 5201
圧縮強度(N/mm <sup>2</sup> )	34.5	
硬化収縮性 (%)	0.04	JIS A 1129-3
熱膨張性 (1/°C)	1.3×10 <sup>-5</sup>	JIS K 6911
コンクリートとの 付着性(N/mm <sup>2</sup> )	湿 潤	2.5
	耐アルカリ	2.3
	温冷繰返し	2.1
		JISCE K 561

※ 本試験結果は弊社試験室(20±2℃)において測定した試験結果の代表的数値です。

■ 施工方法

施工前に、必ず施工要領書及びSDSをお読みください。

1. 下地処理	2. 混練	3. 塗付け	4. 養生
<p><b>●脆弱部除去</b></p> <ul style="list-style-type: none"> <li>劣化した脆弱部分等をはつり取り、健全なコンクリート面を露出させてください。施工面は、圧縮エア、高圧洗浄水等で清掃してください。</li> <li>欠損が大きい場合は、アンカー、メッシュの取り付け等は落防止対策を行ってください。</li> </ul> <p><b>●防錆処理</b></p> <ul style="list-style-type: none"> <li>鉄筋が錆びている場合は、ケレン等により錆を落とし、「U-ペーストII」を使用して防錆処理を行ってください。</li> </ul> <p><b>●吸水調整処理</b></p> <ul style="list-style-type: none"> <li>下地コンクリート面が乾燥し、吸水が著しい場合は、「U-プライマーHD」の3倍希釈液を刷毛等で塗布してください。</li> </ul>	<p><b>●練り混ぜ</b></p> <ul style="list-style-type: none"> <li>練り混ぜは、ハンドミキサーを使用して行ってください。攪拌羽根は、カゴ型タイプとしてください。</li> <li>練り混ぜ容器に所定の上水を計量してください。</li> <li>ハンドミキサーを回転させながら、「U-リペアライト」を徐々に投入し、所定量全量投入後、3分間均一に練り混ぜてください。</li> </ul> 	<p><b>●塗付け</b></p> <ul style="list-style-type: none"> <li>左官工法で施工してください。</li> <li>下地との密着性を確保するため、最初はド力付けせず、5mm程度を目安にコテ圧を十分にかけながら下ごすりを行い、その後所定の厚さに仕上げてください。下ごすりが不十分な場合、剥がれ、接着不良に繋がります。</li> <li>2回以上の塗り重ねで所定の厚さに上げる場合は、下地の硬化具合を確認して行ってください。</li> <li>モルタルの温度は5℃～35℃の範囲となるように調整してください。モルタルを加熱・冷却することは絶対にしないでください。</li> </ul> 	<p><b>●養生</b></p> <ul style="list-style-type: none"> <li>降雨、通風、結露、凍結、急激な乾燥に注意し、換気、シート掛け等の適切な養生を行ってください。</li> <li>養生期間中は、振動や衝撃等を与えないように注意してください。</li> </ul> 

**使用上の留意事項**

<p><b>◆ 施工上の留意事項</b></p> <ul style="list-style-type: none"> <li>施工中および施工後の気温が5℃未満となる恐れがある場合は、施工を中止するか、保温、採暖等により凍結防止措置を必ず講じてください。</li> <li>高温時の施工では、モルタル温度が上昇し、可使用時間が短くなる場合があります。施工前の試し練り等により、施工に必要な可使用時間を確認してください。</li> <li>現場で、弊社指定材料以外の材料(砂、セメント等)の追加混合は避けてください。</li> <li>一旦開封した製品は、即日中に使い切ってください。</li> <li>製品は、所定の使用期限内でご使用願います。製品の使用期限は、それぞれの施工要領書をご確認ください。</li> <li>ご使用後の器具類は、直ちに水洗いしてください。</li> </ul> <p><b>◆ 保管上の留意事項</b></p> <ul style="list-style-type: none"> <li>保管は、パレット積み等により、地面、床面から10cm以上の隙間を確保し、雨露の掛からない、湿気の少ない場所で保管してください。</li> <li>プライマー、エマルジョン等の水系材料は、低温時に凍結しないよう注意願います。</li> </ul> <p>※詳細につきましては、各製品の施工要領書および技術資料を必ずお読みください。</p>	<p><b>◆ 取扱い時の注意事項</b></p> <ul style="list-style-type: none"> <li>使用前に、施工要領書等の取扱い説明書を必ずお読みください。</li> <li>取扱いの際は、必ず保護メガネ、防護マスク、ゴム手袋等の保護具を着用し、目や皮膚への付着、口からの吸引を防止してください。</li> </ul> <p><b>◆ 廃棄上の注意事項</b></p> <ul style="list-style-type: none"> <li>使用済み製品を廃棄する場合は、関係法規・条例に基づき処理するか、許可を受けた産業廃棄物処理業者に処理をご依頼ください。</li> <li>施工中に発生した排水等は、水質汚濁防止法等の関係法規・条例に基づき廃棄してください。</li> </ul> <p>※詳細につきましては、各製品のSDS(安全データシート)を必ずお読みください。</p>
--	---

**本カタログ記載内容についての注意事項**

◆ 本カタログの記載内容は、予告無しに仕様や記載事項を変更する場合がありますので、予めご了承ください。

◆ 本カタログ記載の性能、物性等の諸データ値は、弊社実験による測定値であり、その数値、性能を保証するものではありません。

◆ 製品の性能は、環境条件や使用方法等により本カタログ記載内容と異なることがあります。事前に使用目的に応じた施工テストを行い、製品の適合性と安全性を確認してください。

**MUマテックス株式会社**

リニューアル営業部

〒105-0023 東京都港区芝浦1丁目2番3号シーバンス館10階  
Tel: 03-5419-6209 Fax: 03-5419-6269  
<https://www2.mu-cc.com/ubekenzai/>

東京支店	〒105-0023	東京都港区芝浦1丁目2番3号	シーバンス館10階	Tel: 03-5419-6209
大阪支店	〒530-0057	大阪市北区曽根崎2-5-10	梅田パシフィックビル6階	Tel: 06-4309-5826
名古屋支店	〒460-0008	名古屋市中区栄3-1-1	広小路本町ビルディング5階	Tel: 052-265-5840
広島支店	〒730-0031	広島市中区紙屋町2-1-2	22広島興銀ビル8階	Tel: 082-244-7234
九州支店	〒810-0001	福岡市中央区天神1-2-12	メットライフ天神ビル8階	Tel: 092-781-2309
東北営業所	〒980-0014	仙台市青葉区本町2-2-3	鹿島広業ビル8階	Tel: 022-262-6235
札幌営業所	〒007-0801	札幌市東区東苗穂一条1-2-4	4	Tel: 011-784-8183

販売取扱店